

Sahkku-terninger

Terningen som hører til Sahkku-spillet har 4 sider:

X = 1

|| = 2

||| = 3

blank eller 4 = 4

Det er fordi forfedrene av dagens 6-sidede terninger var ankelknokler fra sau eller geit! Knoklene har bare 4 sider. Her ser du noen «knokler» laget av plast. De brukes i Karibien.



Og her ser du noen mongolske knokler som heter shagai:




Du trenger 3 terninger. Du kan klippe og lime papir-terningene, da må du være veldig nøye. Eller du kan lage terninger som man gjorde i gamle Egypt. Da trenger du 9 ispinner, og tusj eller maling i 4 farger.




Det er alltid 3 pinner som hører sammen. Mal 3 og 3 pinner i samme farge.


2




1



3



3



Den ene siden er ensfarget. Den andre siden dekorerer du med et mønster.

Når du kaster pinnene, faller de enten med den dekorerte eller med den blanke siden opp.

Får du 1 blank side og 2 mønstersider, er det 1.

2 blanke og 1 mønster = 2

3 blanke = 3

3 mønster = 4

Sli må du telle sammen hver farge for seg.

