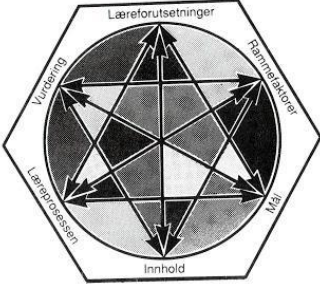


Plan for undervisning: «skumle skikkelser»

Dato:	25.10	Klasse:	3	Student(er):	L og S	Motiver Aktiviser Konkretiser Varier Individualiser Samarbeid Evaluer	
Time:	1	Antall elever:	22	Fag/emne:	Fokus på samisk språkuke		
Skole:					Tverrfaglig KRLE, samfunnsfag og norsk		
Mål for økta	<ul style="list-style-type: none"> • sammenligne ord og uttrykk i norsk og andre språk • utforske og samtale om språklig variasjon og mangfold i nærmiljøet • samtale om ulike måter å leve sammen på i familie og samfunn • lære om årsaker til at samene har urfolksstatus i Norge, og beskrive forskjellige former for samisk kultur- og samfunnsliv før og nå • ha kjennskap til sentrale skikkelser i samisk fortellertradisjon • lage tegning basert på skrevet tekst • lytte til og følge instruksjoner 						
TID	RAMME-FAKTORER	FAGINNHold	LÆRINGS-AKTIVITETER	BEGRUNNELSE	KOMMENTARER/ EVALUERING		
7min	samling, smartboard	Oppstart, sang	Vi setter på en sang mens elevene kommer inn i timen, samtidig får de instruksjoner på skjermen over hva de skal gjøre	Å begynne med sang kan være en rolig og fin start for elevene. elevene lærer å ha fokus på å lytte og samtidig gjøre instruksjoner uten å egentlig lage en lyd.	vanskelig å si hvor mye tid de trenger. må være fleksibelt!		
2 min		Presentere temaet for timen	elevene sitter i samlinga mens vi går igjennom temaet for denne timen.	Informasjon om hva som skjer, lærer å lytte.	sitter de stille og lytter?		
5min		Snakke om samiske barn	snakker litt kort om hvordan noen samiske barn har det i skolen (som bakgrunn for språkuka)	Det er viktig at elevene får også innblikk i hvordan andre barn på samme alder har det når det kommer til skolegang.	Relatere temaet til barna, slik at de blir interessert og klarer å relatere seg selv		
3min	oppgaveark på pultene tegneark på pultene	forklare og dele ut oppgaven	forklarer så oppgaven elevene får som omhandler skikkelser. Deler de inn i 4 grupper og ber de sette seg fint på sin egen plass og begynne med oppgaven. oppgaven er slik at	informasjon om oppgaven som skal gjøres Tilpasset opplæring: de som sliter med å lese, kan få kortere			

20min	fargeblyanter blyant, tegneark, oppgaveark elever på hver sin plass	gjøre oppgaven	de får tildelt en samisk skikkelse hvor det også står beskrivelse om den skikkelsen. her skal elevene tegne skikkelsen etter beskrivelsene.	og enklere beskrivelser. De som er veldig gode, kan få en lengre beskrivelse.	Lettest: Staaloe og Rovtege. Vanskeligst: Saajvh. Gå gjennom uttalen før de setter i gang!
7 min	elever i samling med bildene og oppgaveark	viser frem skikkelsene for de andre og hører litt om de	lese beskrivelsen og tegne	Trening på leseforståelse Bli kjent med samiske eventyrskikkelser, lære navnene på skikkelsene Visualiserer innholdet Bruke fantasien, gleden over å tegne De får utviklet finmotorikken	følge med tiden, si ifra i god tid før de skal være klar passe på at alle sitter på plassen og faktisk jobber har hver gruppe noe å presentere? passe på plassering- de skal komme frem foran smartboarden og stå fint. Om det er ekstra tid: fortelle et kort eventyr om skikkelsene. Forslag til eventyr: Vigdis Ellingsen: Sølvbrura s. 84, s. 81, s. 117, s. 82.

Ideer til sang:

<https://www.youtube.com/watch?v=iKL4zBxFygw> (fra Frozen)

<https://www.youtube.com/watch?v=jHyhvgsz4ko> måjhtah bist laevie

<https://www.youtube.com/watch?v=rekCMrmpoag> Ealla skuvlese bööti vaedtsien

https://www.youtube.com/watch?v=AOfpBBLHB_0 Voestes Biejjen Skuvlese

<https://www.youtube.com/watch?v=NTnqi7xJIZs> bææ bææ laampetje

Ett ark med elevtekster pr. 4 elever: kutt opp slik at hver får en liten lapp. Det er dobbelt mellomrom mellom ordene for lettere lesing. I tillegg hilser vi og sier ha det på samisk hele uka. Skiltene kan henges opp ved døra.

Tjuvrieh

Tjuvrieh er røvere.
De stjeler og slåss.
En tjuvrie er gjerrig.
En tjuvrie har spyd og hjelm.
Han kan ha andre våpen også.
De er stygge og skumle.

Staaloe


Staaloe er stor og sterk.
Han har en øks.
Han har svart hår
Han har en hund.
Staaloe er veldig dum.
Staaloe er stygg.
Han spiser barn.

Saajvh


Saajvh ser ut som oss mennesker.
En saajve er veldig pen.
Saajvh er rike.
Er du snill mot en saajve, er den snill tilbake, men er du slem mot den, er den slem mot deg.

Rovtege

Rovtege er stor og sterk.
Hun spiser frosker, mus og insekter.
Hun har langt svart hår.
Hun har bare ett øye som er rødt.



Buerie biejjie!



Nåå nåå!